

1 パナソニック 落葉よけネット

雨樋のメンテナンスに役に立つと思います。


落葉よけネット

落ち葉などによる、雨といの水づまりを防ぎます。

※定期的なメンテナンスは必要です。

樹脂製の「落葉よけネット」で落ち葉・その他のゴミから雨といを守ります。

軒先に丸めて挿入し、針金などで固定するだけで施工完了。落葉よけネット取付部(固定用フック)のある吊具・吊金具の場合は、針金が不要です。



2 TOYO工業 サイクルブロック

自転車のタイヤを差し込むだけで倒れにくいデザインになっています。

Dex CYCLE BLOCK



Dex サイクルブロック

自転車を溝に入れるだけで駐輪できるコンクリート製の自転車止め。スタンドなしでも倒れにくい重量・安定設計です。底面スポンジゴム付で移動することも可能。デザイン性と利便性を追求した商品です。



規格寸法図



- 重宝式です。背面に手がかりがあります。
- 幅約50mm、厚28センチのタイヤまで対応します。側面まで白色が突き出したタイヤは入らない場合がございます。
- 製品の特性上、表面に乳油がある場合があります。
- 本製品では凍害の恐れがあります。ご理解の上ご使用ください。
- 強風の時には、自転車が倒れる場合がございますので、ご注意ください。
- 製品表面は塗装仕上げですので、衝撃や汚れなどにより欠けたり割れたりする恐れがあります。
- タイヤ底などの汚れが付着する場合があります。汚れが質になるときは中性洗剤を含ませた柔らかいスポンジなどで取り除いてください。完全に取れない場合もございます。ご理解の上、ご使用ください。

Dex サイクルブロック価格表(東2)

品 種	本体価格(円)税別	重量(kg)
Dexサイクルブロック	15,300	32.0

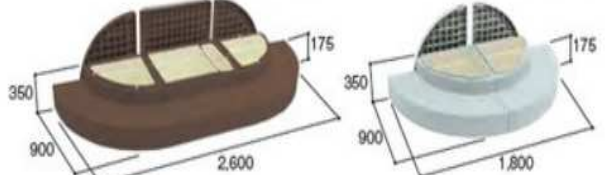
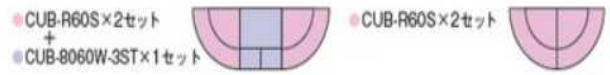
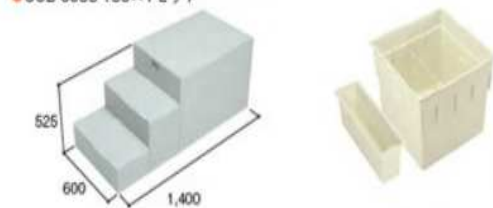
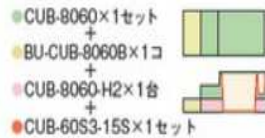
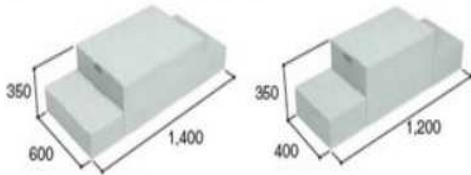
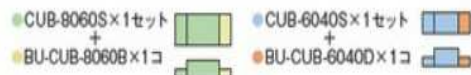


ウレタンゴム製輪の特性上、表面に凹凸が発生する事がありますが、製品品質には問題はございませんのでご理解の上、ご使用ください。

3 JOTO ハウスステップ

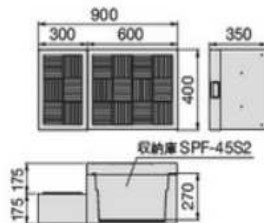
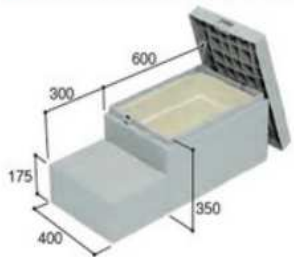
収納スペース.段差解消.多彩なサイズがあり、お手入れも楽チン。

ボックスタイプとRタイプを組み合わせて、収納量も多様に変化。条件や好みに応じて、勝手口や押出し窓に対応します。



収納庫付き

■ CUB-6040S 小ステップあり



CUB-6040S	
品番	収納庫1コ付き
色・柄	ライトグレー
寸法	400×900×350(175)mm
材質	JC(ポリオレフィン樹脂+炭酸カルシウム)
梱包	1セット/ケース
正価	36,800円/セット
セット	ハウスステップ1台・蓋1枚・
明細	収納庫:1コ・ベグセット(4本入)2袋

4 ブルズ イージーキャスター

洗濯機置き場の廻りって何かとゴミやホコリがたまっちゃうのよね。

一気に爽快・解決！！

洗濯機置き台 イージーキャスター

品番 EC760 オープン価格

洗濯機まわりがスッキリ、
移動もラクラク

意匠登録

● 大きく重い洗濯機を簡単に移動することができ、洗濯機下の清掃も楽々！



- 外寸(幅・奥行): 562~760mm、有効脚幅(幅・奥行): 425~620mm まで伸縮。



- ストッパーをかけるときちゃんとロックされ空回りしません。ドラム式洗濯機の揺れにも安定！



- 外寸: W562~D760×W562~D760(mm) 高さ: 121(内キャスター69mm)
- 色: ホワイト
- 入数: 1台



5 ノダ 室内物干し (ワイヤータイプ)

必要な時にピューと取り出せて、壁に簡単取付でOK！！

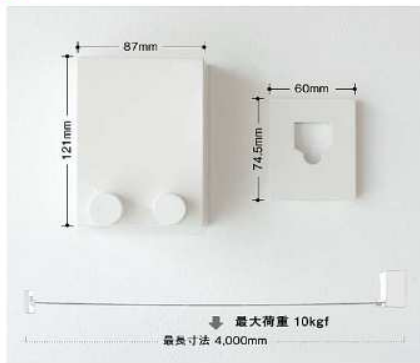
ワイヤータイプ 絵になる物干し。



シンプルで機能的なデザインに優れた室内物干し。
必要な時だけワイヤーを伸ばして使うので後片付けがいりません。
場所を選ばずに使いやすい場所に物干しスペースがつけれます。

耐荷重
10kgf

サイズ

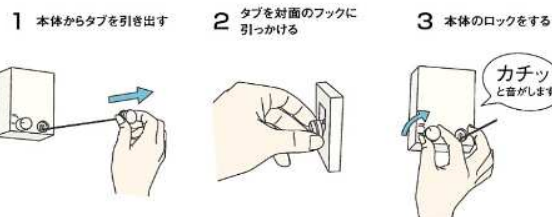


洗濯物の重さ

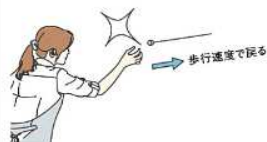
最大荷重は10kgfです。脱水後の洗濯物の重さは、乾燥時の約1.5倍になります。
例) 洗濯物の組み合わせ
長袖ワイシャツ5着 / Tシャツ5着 / ジーンズ2着 /
バスタオル3枚 / トレーナー3着 / スカート2着 合計 約10kg (脱水直後)

品番	最長寸法(mm)	最大荷重(kgf)	価格
CN-MW01	4,000	10	¥28,000

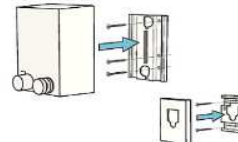
使い方



安全設計



取付け方法



毎日、お使いいただくものだから、誤ってタブを離してしまうこともあります。そこで、歩行スピードでワイヤーを巻き取る安全設計にしました。室内干しを楽しんでいただくために一番大切なこと、それは安心と安全です。

専用のアルミベースを壁に固定して、本体とフックカバーを被せるだけです。また、壁面が仕上がった後でも下地の位置が分かれれば縦横双方の下地への取付けが可能です。

6 ブルズ 折りたたみ式棚受け タッチポン

必要な時に棚になり、ワンタッチでたたためて簡単！

タッチポン

ワンタッチで 折りたためる棚受け

〈付属部品〉

- ・スチールトラス小ネジ M3.5×15:6本
- ・スチール皿タッピンネジ 3.5×20:12本

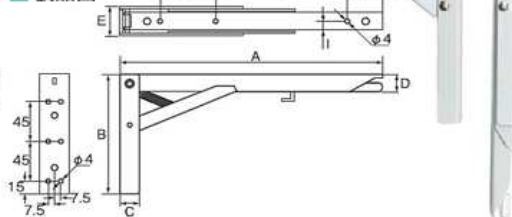
カラーバリエーション(全3色)



棚板を少し持ち上げて、左右の金具の解除レバーを同時に押す

棚板を90°以上持ち上げると自動でストップバーがかかります

製品図



品名	品番※	色※	その他	設計価格	寸法 (mm)										耐荷重	重量
					A	B	C	D	E	F	G	H	I			
タッチポン小	BT20□	ホワイト(W) ブラック(BL) ブラウン(BR)	L=200 2本/組	¥3,980/組	198	135	14	12	31	25	77	57	10.5	40kg	560g	
タッチポン大	BT30□	ホワイト(W) ブラック(BL) ブラウン(BR)	L=300 2本/組	¥4,630/組	292	135	14	12	31	40	152	62	10.5	40kg	720g	

※折りたたんだ時の金具の厚みは14mmです。※品番の□には色品番(W、BL、BR)のいずれかを入れてください。

7 家庭化学 すきま埋めるくん

すき間に詰めてジョウロで水をまくだけの、簡単作業なので手の汚れがnothing（なし）。
夏場は、24時間で固まってきます。



商品の主な特徴 用途:

- 面倒な水練り不要！
粉体のまま、すき間に埋めて上から転圧をかけジョウロ散水すると硬化します。
- モルタル床面、コンクリート床面のワレ、隙間の穴埋め、雑草対策に最適です。
- **アスベストは含まれておりません！**

商品の施工方法:

施工面のゴミ、ホコリ、油污れ等取り除く
施工面に本品を敷き詰め隙間無く強く転圧かける
(足で踏み固めて下さい)
転圧作業終了後(表面を傷つけない)
表面を湿らす程度ジョウロで散水して下さい
(表面1cm程度を水で湿らせて下さい)
その後、30分以上時間あけて全体に水いきわたる様
300cc~400ccの水を散水して下さい
(硬化時間の目安)
夏場:約24時間
冬場:約48時間

8 ブルズ 固まる防草砂

おすすめポイント

- 1 長期に雑草の発生を抑えたい方
- 2 雨の日のぬかるみ対策に
- 3 水はけが良い

水はけがよく、ヒートアイランド防止に効果的。水をかけるだけで固まります。

こんな時におすすめ

- 雑草の発生を長期間抑えたい
- ぬかるみ対策に。
雨の日のストレスを軽減したい
- ヒートアイランド対策に

※始めに防いでおくのもかしこい選択。
雑草が生える前の施工がオススメです！



ブラウン
品番 BKBS-25-BR
¥4,000/袋(25kg入)



ベージュ
品番 BKBS-25-BE
¥4,000/袋(25kg入)



グレー
品番 BKBS-25-GR
¥4,000/袋(25kg入)

■ 使用量の目安

1mあたり2袋
(約2.5cmの厚さに施工する場合)
※駐車場などに使用する場合、5cm以上の厚さが
必要になります。

■ 商品概要

【成分】ポルトランドセメント・けい石類・
炭酸カルシウム・無機顔料
※厚生労働省より室内濃度指針値または指針値を超えた揮発性
有機化合物(VOC)、石粉及び石膏を含む原料は使用しておりません。

■ 施工後の様子



■ 施工方法



■ 品質試験結果

試験項目	試験結果		
	3日	7日	28日
圧縮強度 N/mm ²	1.5	2.2	5.2
透水係数	9	-	4.8

※試験方法: 圧縮試験: JIS R2011による。
透水係数: JIS A6916 (10分間)による。

大量使用の場合は、
1tフレコンバックでの出荷も
致します(受注生産10t~)